



Service de la planification stratégique, de la
vérification interne
et de l'organisation scolaire

Modification des territoires

École Saint-Clément-Ouest et École Saint-Clément-Est

Transfert massif

Pour la rentrée scolaire 2017-2018

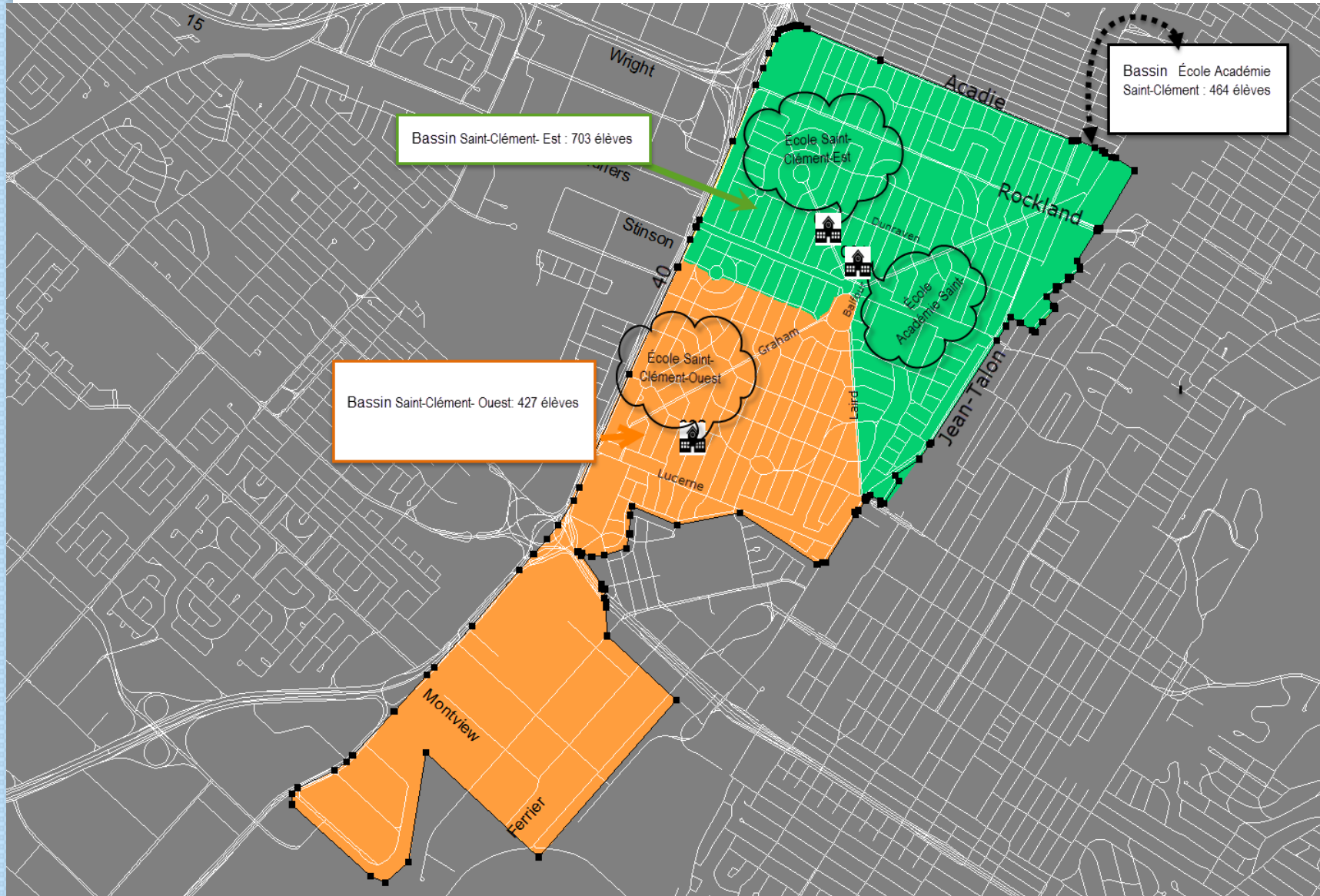
Préparé par:
Nadia Gaidi-Dahèche.
Agente d'administration



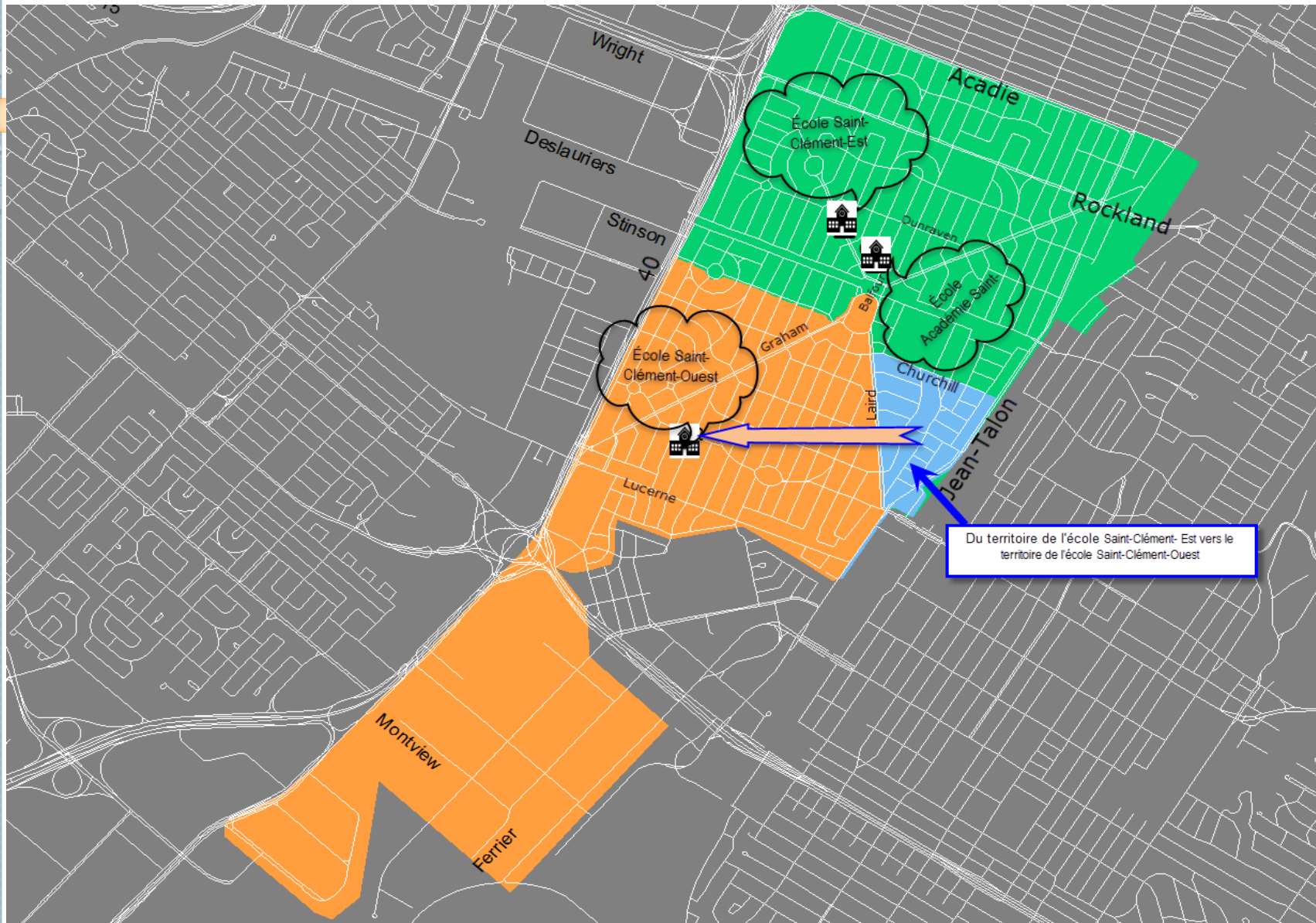
Historique:

2002-2003 : La dernière modification des bassins des écoles Saint-Clément-Est, Saint-Clément-Ouest et de l'Académie Saint-Clément.

Territoire actuel de l'école Académie Saint-Clément, de l'école Saint-Clément-Ouest et de l'école Saint-Clément-Est



**Scénario – Territoire retiré de l'école Saint-Clément-Est vers le territoire de l'école Saint-Clément-Ouest :
à l'est du boulevard Laird, au nord de la rue Jean-Talon et au sud du chemin Churchill.**



Scénario - Analyse

Les territoires des écoles Saint-Clément-Est et Saint-Clément-Ouest sont modifiés.

On retire le territoire délimité par la rue Jean-Talon, le chemin Churchill et le boulevard Laird du territoire de l'école Saint-Clément-Est. Ce dernier est ajouté au territoire de l'école Saint-Clément-Ouest.

Saint-Clément-Ouest
Capacité MEES 27


Scénario 16-17 :
111 (99+12) élèves du préscolaire
382 (328+54) élèves du primaire

Saint-Clément-Est
Capacité MEES 30

Scénario 16-17 :
129 (141-12) élèves du préscolaire
508(562-54) élèves du primaire

Académie Saint-Clément
Capacité MEES 21

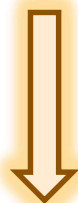
Scénario 16-17
464 élèves du primaire



Transfert

Maternelle	12 élèves
1^{re} année	13 élèves
2^e année	11 élèves
3^e année	16 élèves
4^e année	14 élèves

493 élèves (scénario)
=
427 élèves au régulier du territoire
+
66 élèves en transfert massif (bassin)



637 élèves (scénario)
=
703 élèves au régulier du territoire
-
66 élèves en transfert massif (bassin)

École Académie Saint-Clément

Année scolaire	Bassin actuel					Capacité d'accueil	Bassin Projeté				
	Total d'élèves	Nombre Groupes					Total d'élèves	Nombre Groupes			
		Régulier	Accueil	EHDAA	Total			Régulier	Accueil	EHDAA	Total
2016-2017	464	20			20	21	464	20			20
2017-2018	458	18			18		458	18			18
2018-2019	453	18			18		453	18			18
2019-2020	456	18			18		456	18			18
2020-2021	474	19			19		474	19			19
2021-2022	509	20			20		509	20			20

École Saint-Clément-Est

Année scolaire	Bassin actuel					Capacité d'accueil	Bassin Projeté				
	Nombre						Nombre				
	Total d'élèves	Groupes					Total d'élèves	Groupes			
		Régulier	Accueil	EHDAA	Total			Régulier	Accueil	EHDAA	Total
2016-2017	703	32			32	30	637	29			29
2017-2018	706	32			32		632	29			29
2018-2019	698	31			31		658	30			30
2019-2020	723	33			33		672	31			31
2020-2021	734	34			34		685	32			32
2021-2022	744	34			34		695	32			32

École Saint-Clément-Ouest

Année scolaire	Bassin actuel					Capacité d'accueil	Bassin Projeté				
	Nombre						Nombre				
	Total d'élèves	Groupes			Total		Total d'élèves	Groupes			Total
		Régulier	Accueil	EHDAA				Régulier	Accueil	EHDAA	
2016-2017	427	19			19	27	493	23			23
2017-2018	444	21			21		510	24			24
2018-2019	466	22			22		551	27			27
2019-2020	482	22			22		580	27			27
2020-2021	476	23			23		592	27			27
2021-2022	471	23			23		595	28			28